

Manual de **USUARIO:** Cómo adquirir COINGT



**CORREDOR
INTEROCEÁNICO
DE GUATEMALA**

Elaborado por:

DBX
DITOBANX
PSAD autorizado

Para compra
de COINGT


Índice

1. Introducción

2. Pasos para adquirir COINGT

- a. Lee y revisa la información de COINGT
- b. Crea una cuenta en un proveedor autorizado
- c. Compra COINGT

3. Asistencia resolución de problemas



Introducción

El **COINGT Token** marca un hito en la tokenización de activos, abriendo nuevas oportunidades en el sector financiero y de infraestructura. Este activo digital ha sido oficialmente habilitado por la **Comisión Nacional de Activos Digitales de El Salvador (CNAD)** tras un riguroso proceso de certificación y cumplimiento regulatorio, garantizando transparencia y seguridad a los inversionistas.

Emitido bajo el marco de la **Ley de Emisión de Activos Digitales de El Salvador**, COINGT representa una innovadora alternativa de inversión con respaldo tangible. Cada token está respaldado por acciones reales de la sociedad emisora, que forma parte del **Consortio Interoceánico de Guatemala, S.A.** Su objetivo principal es financiar el desarrollo del **Corredor Interoceánico de Guatemala**, una ambiciosa iniciativa de infraestructura que conectará los océanos Atlántico y Pacífico.

Los fondos recaudados a través de COINGT permitirán la **regularización legal de las parcelas y la relocalización voluntaria de sus habitantes**, contribuyendo al desarrollo económico y social de la región. Este manual detalla el proceso de compra del COINGT Token, brindando una guía clara y sencilla para adquirir este innovador activo digital.

Pasos para adquirir COINGT

PASO 1

Lee y revisa la información de COINGT

¿Por qué es importante?

Antes de invertir, es fundamental conocer todos los detalles del proyecto.

¿Dónde encuentro la información?

Lee el Documento de Información Relevante, donde encontrarás:

- Datos clave del proyecto
- Informes y estrategias de mitigación de riesgos
- Próximos pasos del proyecto
- Procedimientos que hicieron posible la emisión de COINGT

INVESTOR KIT

También puedes revisar el Investor Kit, que resume toda la información esencial.

¿Dónde acceder a estos documentos?

Visita el sitio web oficial: www.coingt.com






¿Tienes dudas?

Escríbenos a: soportecoingt@ditobanx.com

Pasos para adquirir COINGT

PASO 2

Crea una cuenta en un proveedor autorizado

-  Para comprar COINGT, necesitas registrarte en un Proveedor de Servicios de Activos Digitales (PSAD) autorizado.
-  ¿Qué hace un PSAD?
Son entidades licenciadas por la Comisión Nacional de Activos Digitales de El Salvador, lo que garantiza seguridad y cumplimiento normativo.
-  Proveedor autorizado:
DITOBANX EL SALVADOR, S.A. DE C.V.
Nº de Registro CNAD: PSAD-0012
Dirección: 7a Calle Poniente #4853, Col. Escalón,
Ciudad de San Salvador
-  Sitio web: <https://ditobanx.com>
-  CREA TU CUENTA AQUÍ:
Regístrate en Ditobanx

Pasos para adquirir COINGT

PASO 3 Compra COINGT

 ¿Cómo completar la compra?

 Verificación:

Antes de comprar, debes completar el proceso "Conoce tu Cliente" (KYC) en el proveedor de tu elección.

 Elige tu método de pago:

Los proveedores autorizados suelen aceptar:

- USDT / USDC
- Bitcoin
- Transferencias bancarias
- Depósitos en dólares o monedas fiduciarias (según disponibilidad del proveedor)

 Recibe tus activos digitales:

Una vez completado el pago y las confirmaciones necesarias, recibirás tus COINGT en tu cuenta del proveedor.

¡BIENVENIDO A COINGT!

Asistencia Resolución de problemas

Si tienes dificultades para ingresar a la plataforma, o dudas con la documentación solicitada contacte al:



WhatsApp: +503 7843 5503



Correo electrónico: soportecoingt@ditobanx.com



Horario de lunes a viernes de 8:00 a.m - 5:00 p.m
(Hora El Salvador CST (UTC/GMT- 6 horas))



**CORREDOR
INTEROCEÁNICO
DE GUATEMALA**

Elaborado por:

DBX
DITOBANX
PSAD autorizado

Para compra
de COINGT